

# Raport z procesu partycypacji w ramach prac nad Gminnym Programem Rewitalizacji Gminy Charsznica na lata 2016 - 2025



Charsznica 2016

## Spis treści

Wprowadzenie.....	3
1. Raport z konsultacji obszaru zdegradowanego oraz obszaru rewitalizacji.....	3
2. Podsumowanie spotkań zespołu ds. rewitalizacji.....	5
3. Podsumowanie działań w ramach „Pikniku Rewitalizacji”.....	8
4. Podsumowanie badania ankietowego.....	11
5. Raport ze spotkań z mieszkańcami obszaru rewitalizacji w dniu 5.09.2016 oraz przedsiębiorcami w dniu 29.09.2016.....	16
6. Raport z procesu konsultacji projektu GPR.....	18

## Wprowadzenie

Niniejszy raport stanowi zapis prowadzonych konsultacji społecznych w ramach prac nad przygotowaniem *Gminnego Programu Rewitalizacji Gminy Charsznica na lata 2016-2025* dla mieszkańców, podmiotów oraz Zespołu rewitalizacji.

Celem konsultacji było zapoznanie mieszkańców Charsznicy (ze szczególnym uwzględnieniem osób zamieszkujących tereny, na których będą się skupiać działania rewitalizacyjne), z ideą rewitalizacji miasta i wynikami diagnozy obszaru zdegradowanego oraz poznanie ich opinii na jej temat.

Działania partycypacyjne składały się z:

- Konsultacji społecznych:
  - W procesie wyznaczenia obszaru zdegradowanego oraz rewitalizacji
  - W procesie uzgadniania dokumentu GPR
- Spotkań zespołu zadaniowego ds. rewitalizacji
- Badań ankietowych
- Spotkań z mieszkańcami oraz przedsiębiorcami Charsznicy
- Pikniku rewitalizacji

## 1. Raport z konsultacji obszaru zdegradowanego oraz obszaru rewitalizacji

Konsultacje społeczne projektu uchwały o Wyznaczeniu obszaru zdegradowanego i obszaru rewitalizacji, w trybie art. 11 ust. 3 ustawy z dnia 9 października 2015 r. o rewitalizacji trwały w okresie 14 czerwca do 14 lipca 2016 i prowadzone były zgodnie z Art. 6. Ww. ustawy poprzez:

- Spotkanie otwarte z interesariuszami rewitalizacji,
- Zbierania uwag ustnych w siedzibie Urzędu Gminy
- Zbierania uwag przy pomocy formularza rozdawanego na spotkaniu, w Urzędzie Gminy oraz na stronie internetowej <http://www.charsznica.pl/>

Podczas spotkania otwierającego proces konsultacji eksperci w kilku zdaniach opisali proces rewitalizacji oraz jego oczekiwane efekty. Omówiony został zakres zebranych danych oraz ich analiza przestrzenna. Zaprezentowano mapy lokalizacji zjawisk kryzysowych, ich rozkład oraz granice kumulacji. Na koniec zaprezentowano wyznaczone wstępnie granice obszaru zdegradowanego oraz propozycję obszaru rewitalizacji.

Uczestnicy pytali głównie o wyjaśnienie przebiegu granic oraz wskazanie głównych barier rozwojowych, wynikających z przeprowadzonych analiz.

Następnie Wójt Gminy Charsznica, Pan Jan Żebrak opowiedział o planach związanych ze zmianą wizerunku tego obszaru.


Na koniec omówiono proces konsultacji, formularz zgłaszania zmian, terminy prowadzenia konsultacji oraz wskazano miejsca, w których można zgłaszać swoje uwagi do propozycji wyznaczonych obszarów.

Dyskusja dotyczyła głównie zagadnień związanych z ustawowym rozumieniem rewitalizacji oraz możliwym udziałem mieszkańców w procesie wyprowadzania obszaru rewitalizacji z kryzysu.

Wszyscy zgodnie podkreślali znaczenie zdegradowanego centrum oraz wspominali problemy związane z upadkiem przemysłu w Charsznicy w latach 90-tych i jego skutkami dla mieszkańców.

Omówiony został harmonogram dalszych prac nad programem.

W wyniku prowadzonych konsultacji nie zgłoszono uwag do wyznaczonych obszarów.



*Zdjęcia ze spotkania otwartych z interesariuszami rewitalizacji w dniu 14 czerwca 2016*

## 2. Podsumowanie spotkań zespołu ds. rewitalizacji

Prace zespołu ds. rewitalizacji – cykliczne spotkania i wspólna analiza wypracowywanych elementów programu. Zapis spotkań:

**Spotkanie 24.04.2016 i 25.05.2016 (szkolenie oraz omówienie zapotrzebowania na dane i informacje)** – na spotkaniu pierwsze trzy godziny każdego ze spotkań poświęcone były procesowi rewitalizacji zgodnie z ustawą rewitalizacyjną, omówieniu wymaganych elementów programu, sposobu jego powstawania i uchwalania oraz partycypacji społecznej. Kolejne były poświęcone omówieniu i przedyskutowaniu zebranych danych oraz uzgodnieniu braków informacyjnych. Eksperti prezentowali przestrzenny rozkład danych i omawiali zakres delimitacji.

### **Spotkanie 19.07.2016 dotyczyło opracowania propozycji wizji i celów rewitalizacji,**

Na początku została zaprezentowana wstępna diagnoza obszaru rewitalizacji oraz przedyskutowane problemy. W części warsztatowej, po krótkiej dyskusji na temat problemów i wyzwań stojących przed procesem rewitalizacji Charsznicy, uczestnicy zostali podzieleni na trzy zespoły, które otrzymały za zadanie wskazać elementy, które budują wizję wyprowadzenia obszaru rewitalizacji z kryzysu.

Zespoły otrzymały wskazówki na temat, co to jest wizja rewitalizacji i w jaki sposób się ją buduje. W trakcie pracy uczestnicy żywo dyskutowali, a wyniki dyskusji zostały zanotowane. Następnie każdy zespół zaprezentował wypracowane treści, a reszta uczestników mogła zgłosić swoje uwagi i postulaty do sformułowanych zapisów. Wszelkie uwagi były na bieżąco wprowadzane do zapisów lub wspólnie decydowano o ich niezamieszczeniu.

Poniżej zestawienie zebranych wspólnie pomysłów:

#### 1. Elementy budujące wizję rewitalizacji Charsznicy:

- ❖ Wkomponowany w całość rozwoju gminy
- ❖ Odnowiony i funkcjonalny obszar dla ludzi (z obszaru rewitalizacji oraz mieszkańców całej gminy)
- ❖ Z podniesioną jakością życia mieszkańców (z lepszą edukacją, dostępem do kultury, ograniczeniem patologii i wykluczenia, z lepszym bezpieczeństwem, dostępem do zajęć sportowych i rekreacji)

- ❖ Z lepszym rozwojem gospodarczym (zmniejszenie bezrobocia, szczególnie długotrwałego), większa aktywność gospodarcza (zarówno mieszkańców, jak i inwestorów zewnętrznych)
- ❖ Lepszej jakości, ciekawszą przestrzenią publiczną (dostęp do komunikacji, miejsca wspólne, miejsca rekreacyjne) i wykorzystanymi zabytkami, lepszej jakości środowiskiem, z lepszym dostępem do infrastruktury (drogi, chodniki, wodociąg)
- ❖ Z lepszą estetyką i jakością budynków mieszkalnych

2. Kolejnym zadaniem dla zespołów było wypracowanie propozycji działań w odpowiedzi na zaistniałe problemy, takich, które pozwolą wyprowadzić obszar z kryzysu. Poniżej zapis propozycji w obszarach.

### **Społecznym**

- ❖ Aktywizacja społeczna i zawodowa osób wykluczonych i zagrożonych wykluczeniem, walka z ubóstwem
- ❖ Podniesienie poziomu edukacji w szkołach, objęcie opieką wychowawczą większej liczby dzieci w wieku 3-5 lat)
- ❖ Opieka nad osobami starszymi i niepełnosprawnymi
- ❖ Walka z uzależnieniami
- ❖ Pomoc rodzinom (ubogim i doświadczającym przemocy rodzinno-opiekuńczej)
- ❖ Rozwój społeczny i aktywizacja poprzez kulturę
- ❖ Zwiększenie bezpieczeństwa publicznego i profilaktyka wśród młodzieży

### **Gospodarczym**

- ❖ Zwiększenie mobilności rodziców na rynku pracy (przedszkole)
- ❖ Aktywizacja zawodowa (+Spółdzielnia socjalna)
- ❖ Zachęty dla przedsiębiorców (stała hala wystawiennicza)
- ❖ Oferta inwestycyjna
- ❖ e-administracja dla przedsiębiorców i mieszkańców

### **Przestrzenno – funkcjonalnym**

- ❖ Udostępnienie przestrzeni wspólnych, rekreacyjnych, siłownie napowietrzne,
- ❖ Udostępnienie do komunikacji
- ❖ Estetyzacja przestrzeni
- ❖ Odnowa zabytkowych obiektów pod funkcje publiczne
- ❖ Wspólne obiekty sportowe i rekreacyjne
- ❖ Poprawa dróg, budowa chodników, parkingów oraz infrastruktury środowiska

**Techniczno – budowlanym**

- ❖ Estetyzacja budynków mieszkalnych i obiektów zabytkowych oraz użyteczności publicznej
- ❖ Przestrzenie wspólne dla mieszkańców spółdzielni mieszkaniowej
- ❖ Termomodernizacja budynków mieszkalnych oraz publicznych

Na koniec zespół omówił przygotowywany piknik rewitalizacji

**Spotkanie 2.08.2016 spotkanie dotyczące podsumowania zebranych informacji oraz wskazanie przedsięwzięć rewitalizacyjnych**

Prace polegały na przeprowadzeniu dyskusji moderowanej w oparciu o wstępnie przygotowany materiał merytoryczny do GPR. Głównie dyskutowano wyniki diagnozy oraz identyfikowano przedsięwzięcia rewitalizacyjne. Uczestnicy z własnej perspektywy przedstawiali zakres posiadanych informacji, uzupełniali braki informacyjne oraz dyskutowali o możliwym włączeniu interesariuszy w proces przygotowania i realizacji działań.

**Spotkanie w dniu 4.09.2016 dotyczyło omówienia fiszek projektowych i przygotowania listy przedsięwzięć podstawowych oraz działań uzupełniających.**

Prace polegały na prezentacji propozycji, dyskusji oraz wskazaniach dotyczących list projektów do GPR. Zespół zdecydował, że na listę podstawową trafią jedynie już uzgodnione zadania, natomiast te, które są w trakcie uzgadniania, lub stanowią działania wymagające opracowania z odbiorcami na dalszym etapie, będą stanowiły projekty uzupełniające.

### 3. Podsumowanie działań w ramach „Pikniku Rewitalizacji”

Piknik Rewitalizacji – odbywający się w dniu 14.08.2016. W pikniku wzięli udział mieszkańcy z obszaru rewitalizacji oraz pozostali mieszkańcy gminy. Piknik miał na celu:

- ❖ Edukację mieszkańców, czym jest rewitalizacja, jak się ją określa i można się w nią włączyć.
- ❖ Przedyskutowanie propozycji projektów zgłoszonych w ramach procesu zbierania fiszek projektowych
- ❖ Przedyskutowanie propozycji wizji i celów rewitalizacji
- ❖ Pokazanie obszaru rewitalizacji – wizja lokalna w terenie
- ❖ Integrację mieszkańców na rzecz wyprowadzenia obszaru rewitalizacji z kryzysu

Podczas pikniku odbył się spacer badawczy, podczas którego Wójt oraz pracownicy oprowadzili mieszkańców po obszarze rewitalizacji i rozmawiając o zakresie potrzeb rewitalizacyjnych. W ramach pikniku były prowadzone działania animacyjne, konkurs na pomysł na wspólną przestrzeń dla dzieci w obszarze rewitalizacji a także rozdane zostały ulotki informujące o przebiegu procesu rewitalizacji.



*Zdjęcie: spacer badawczy*



*Zdjęcia: Piknik rewitalizacji*

Podczas pikniku przeprowadzono:

Od godz. 15.00 – zapoznanie zgromadzonych mieszkańców i gości z tematem rewitalizacji wyznaczonego obszaru Gminy Charsznica.



O godz. 16.00 – konkurs plastyczny dla dzieci „ Moje przedszkole i mój wymarzony plac zabaw”, odczytanie wyników i wręczenie nagród dla wszystkich uczestników konkursu.

Od godz. 18.00 – Spacer po obszarze rewitalizacji – przedstawienie planów oraz zgromadzenie spostrzeżeń od uczestników spaceru w zakresie realizacji koniecznych przedsięwzięć.

W trakcie pikniku przeprowadzone zostały prezentacje multimedialne , spotkania z samorządowcami. W części artystycznej wystąpiła orkiestra dęta a dla wszystkich uczestników serwowano bigos i kiełbasę oraz soczki dla dzieci.

Kilka zdjęć:






## 4. Podsumowanie badania ankietowego

Elementem pogłębionej analizy negatywnych zjawisk obserwowalnych na obszarze rewitalizacji było także sondażowe badanie ankietowe, przeprowadzone wśród mieszkańców tego obszaru. Celem badania było poznanie kluczowych – zdaniem mieszkańców – problemów, potrzeb i preferencji rozwojowych obszaru rewitalizacji, a także pogłębienie wiedzy o charakterze uczestnictwa w funkcjonowaniu społeczności lokalnej. W badaniu wzięło udział 31 respondentów.

W badaniu sondażowym udział wzięło 54,8% mężczyzn oraz 41,9% kobiet. Część ankietowanych nie zdecydowała się podać swojej płci (3,2%). Zdecydowana większość respondentów to osoby w wieku od 26 do 59 roku życia (71,0% wszystkich ankietowanych), a więc osoby potencjalnie mogące aktywnie uczestniczyć w życiu zawodowym oraz świadomie korzystać z oferty kulturalnej oraz rekreacyjnej na obszarze rewitalizacji.

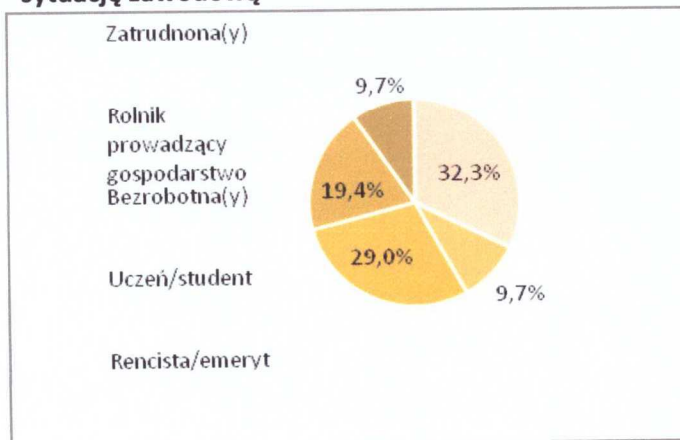
**Wykres 1. Struktura respondentów ze względu na płeć i wiek**



Źródło: opracowanie własne na podstawie wyników badań ankietowych

Drugą co do wielkości grupę respondentów stanowią osoby młode do 25 roku życia. Na uwagę

**Wykres 2. Struktura respondentów ze względu na sytuację zawodową**



Źródło: opracowanie własne na podstawie wyników badań ankietowych

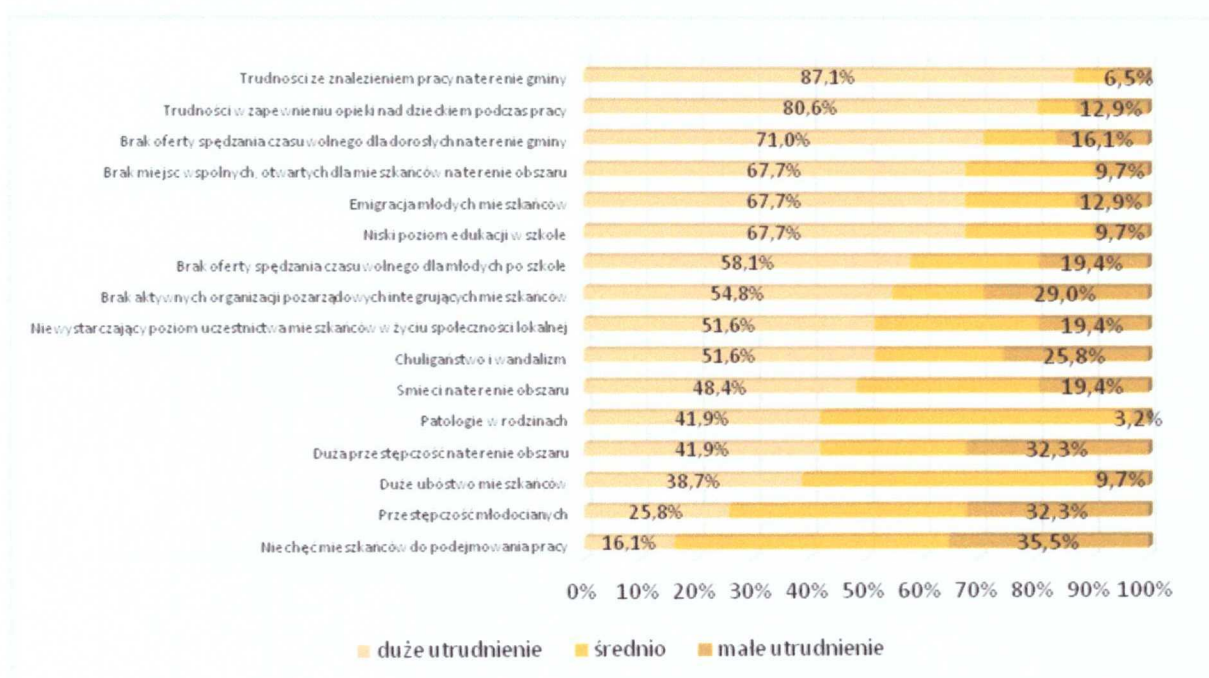
zasługuje także fakt, że aż 12,9% wszystkich ankietowanych stanowią osoby po 60 roku życia. Wynikać to może z faktu, że sołectwo Miechów-Charsznica, na obszarze którego wyznaczony został obszar rewitalizacji, zamieszkuje wysoki odsetek osób w wieku poprodukcyjnym.

Pomimo wysokiego odsetka ankietowanych w wieku produkcyjnym, zaledwie 42,0%

respondentów stanowiły osoby zatrudnione oraz prowadzące działalność rolniczą. Liczną grupę stanowiły ponadto osoby bezrobotne zamieszkujące obszar rewitalizacji (29,0%) oraz uczniowie i studenci (19,4%). Ponadto w badaniu sondażowym udział wzięli także emeryci i renciści (9,7%).

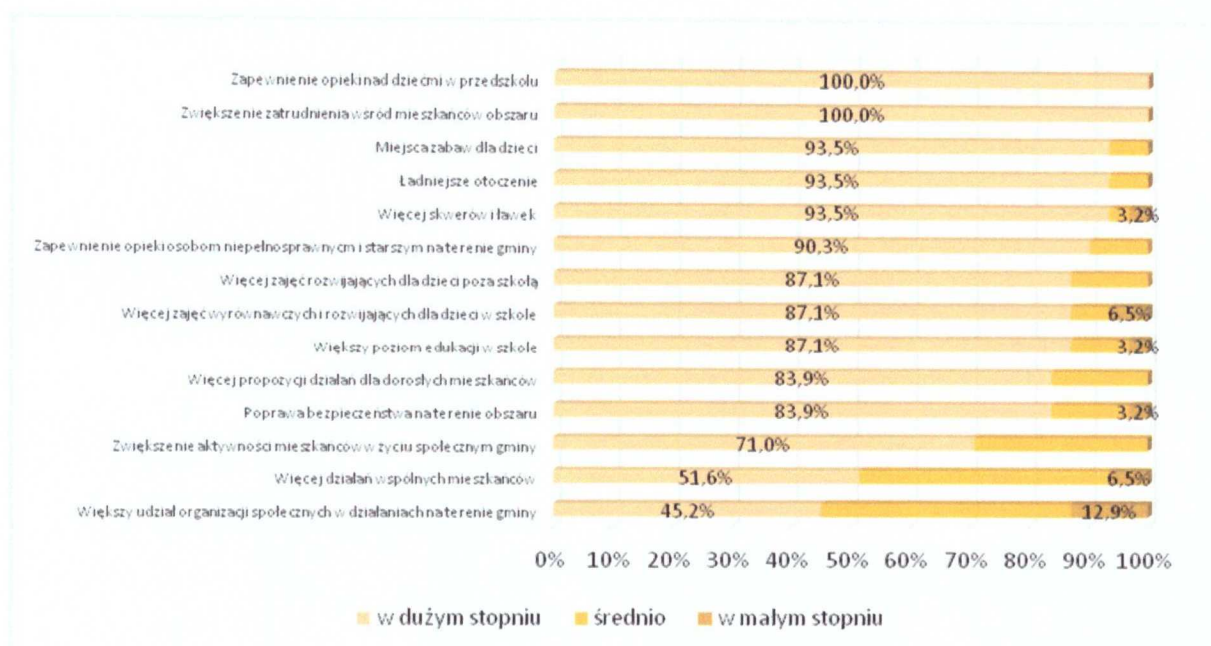
Ankietowani poproszeni zostali o wskazanie zjawisk, które w sposób szczególny utrudniają życie na obszarze rewitalizacji. Wskazywane przez respondentów odpowiedzi są zbieżne z danymi statystycznymi zebranymi w trakcie prowadzenia pogłębionej diagnozy obszaru rewitalizacji. Za szczególnie istotny problem występujący na obszarze mieszkańcy uznali trudności ze znalezieniem pracy (87,1% wskazań na „bardzo duże utrudnienie” oraz „duże utrudnienie”) oraz trudności w zapewnieniu opieki nad dzieckiem w trakcie pracy rodziców (80,6% wskazań).

**Wykres 3. Czynniki najbardziej utrudniające życie na obszarze rewitalizacji**



Źródło: opracowanie własne na podstawie wyników badań ankietowych

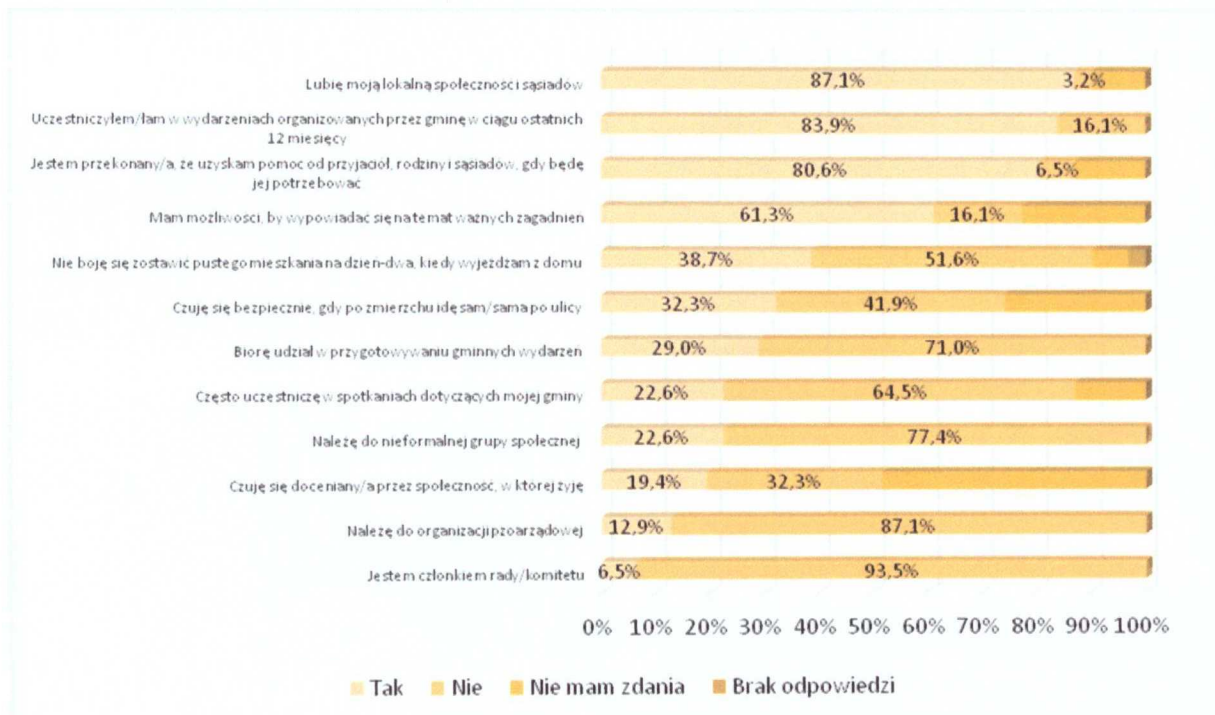
Za szczególnie istotne problemy obszaru uznane zostały ponadto: brak oferty spędzania czasu wolnego dla dorosłych (71,0% wskazań), brak otwartych przestrzeni, umożliwiających integrację i rozwój aktywności lokalnej (67,7% wskazań), emigracja młodych mieszkańców (67,7% wskazań) oraz niski poziom edukacji w szkole (67,7% wskazań). Wysoki odsetek wskazań odnotowano także w przypadku problemów dotyczących braku oferty spędzania czasu wolnego dla osób młodych (58,1% wskazań) oraz niedostatecznego poziomu aktywności organizacji pozarządowych (54,8%).



**Wykres 4. Działania mogące podnieść jakość życia na obszarze rewitalizacji**

*Źródło: opracowanie własne na podstawie wyników badań ankietowych*

Pytanie pogłębiające, dotyczące sugerowanych działań mogących podnieść jakość życia na obszarze rewitalizacji, potwierdziły istotność wskazywanych przez mieszkańców problemów. Anketowani konsekwentnie podkreślali konieczność zapewnienia opieki nad dziećmi w przedszkolu (100% wskazań) oraz zwiększania zatrudnienia wśród mieszkańców obszaru rewitalizacji (także 100% wskazań). Istotne z perspektywy mieszkańców są także działania służące poprawie estetyki obszaru oraz inwestycje w przestrzeń publiczną i infrastrukturę rekreacyjną – wysoką liczbę wskazań odnotowano w przypadku konieczności działania na rzecz ładniejszego otoczenia, tworzeniu skwerów i ławek oraz miejsc zabaw dla dzieci (wszystkie odpowiedzi po 93,5% wskazań). Mocno skorelowana z danymi demograficznymi oraz danymi pochodzącymi z ośrodka pomocy społecznej jest także wysoka liczba wskazań na konieczność zapewnienia opieki osobom niepełnosprawnym i starszym na obszarze rewitalizacji (90,3% wskazań).



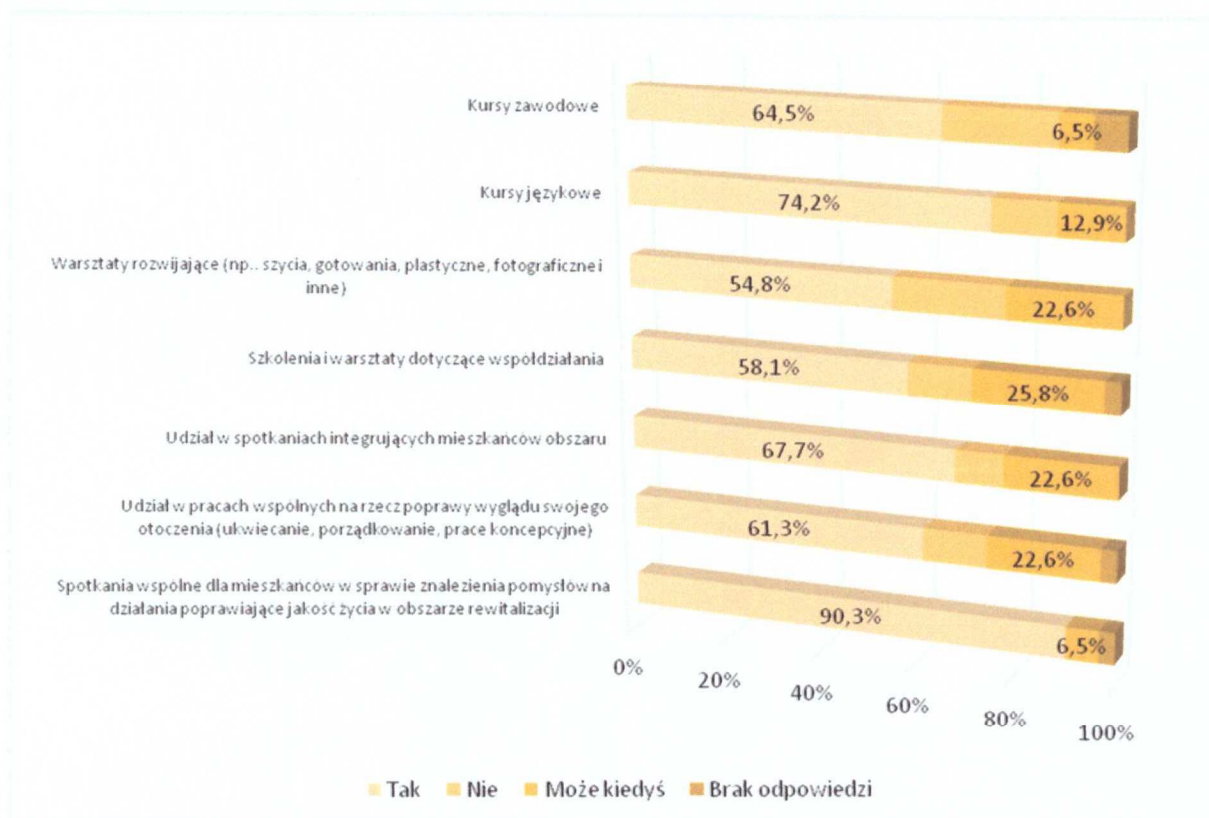
**Wykres 5. Aktywność społeczna i poziom integracji społeczności obszaru rewitalizacji**

*Źródło: opracowanie własne na podstawie wyników badań ankietowych.*

Istotnym elementem badania ankietowego było także dokonanie oceny poziomu aktywności lokalnej oraz integracji mieszkańców obszaru rewitalizacji. Wydaje się on wciąż niewystarczający. Chociaż respondenci lubią swoją społeczność (87,1% wskazań na „tak”) i uważają, że uzyskają pomoc od przyjaciół, rodziny i sąsiadów (80,6% wskazań na „tak”), to jednak nie czują się wystarczająco bezpiecznie po zmierzchu (zaledwie 32,3% wskazań na „tak”) oraz mają obawy by zostawić mieszkanie puste podczas wyjazdów (38,7% wskazań). Uczestnictwo w aktywnościach lokalnych ma charakter bierny – mieszkańcy uczestniczą w wydarzeniach rekreacyjnych, kulturalnych itp. (83,9% wskazań), jednakże rzadko są członkami organizacji pozarządowych, grup nieformalnych, kół, rad czy komitetów.

Jednocześnie zdecydowana większość respondentów wyraziła chęć uczestnictwa w działaniach mających na celu poprawę jakości życia na obszarze rewitalizacji. Ankietowani chętnie wzięliby udział w spotkaniach wspólnych dla mieszkańców w sprawie znalezienia pomysłów na działania poprawiające jakość życia na obszarze rewitalizacji (90,3% wskazań na „tak”) oraz spotkaniach integrujących mieszkańców obszaru (67,7% wskazań na „tak”), a także udział w pracach na rzecz poprawy wyglądu otoczenia (61,3% wskazań na „tak”).

Wykres 6. Chęć uczestnictwa w działaniach aktywizacyjnych



Źródło: opracowanie własne na podstawie wyników badań ankietowych.

Mieszkańcy chętnie deklarowali także udział w szkoleniach i warsztatach podnoszących ich indywidualne umiejętności i kompetencje, w szczególności w kursach językowych (74,2% wskazań na „tak”) oraz kursach zawodowych (64,5% wskazań na „tak”).

## Raport ze spotkań z mieszkańcami obszaru rewitalizacji w dniu 5.09.2016 oraz przedsiębiorcami w dniu 29.09.2016



Zdjęcie: uczestnicy spotkania

Spotkanie miało miejsce w godzinach 16.00 do 17.30, w budynku wielofunkcyjnym. Na spotkanie zostali zaproszeni mieszkańcy obszaru rewitalizacji Gminy Charsznica. Na spotkanie przyszło 28 osób i wszyscy aktywnie brali udział w dyskusji.

Spotkanie prowadziła Pani Beata Bujak-Szwaczka, ekspert prowadzący prace przy Gminnym Programie Rewitalizacji Gminy Charsznica na lata 2016- 2025 roku.

Na wstępie Pani Beata zaprezentowała dotychczas zgłoszone problemy obszaru rewitalizacji oraz wypracowane rozwiązania i projekty. W kolejnym etapie uczestnicy zgłaszali potrzeby swoje i swoich sąsiadów, które mogą pomóc im uaktywnić obszar oraz uatrakcyjnić go dla wszystkich mieszkańców gminy. Wszyscy uczestnicy podkreślali znaczenie obszaru rewitalizacji dla całej gminy, jego centralne położenie oraz lokalizację podstawowych usług administracyjnych, kulturalnych, gospodarczych i sportowych.

W trakcie dyskusji moderowanej zgłoszono postulaty, które mieszkańcy chcieliby włączyć do Gminnego Programu Rewitalizacji. We wszystkich rozwiązaniach wskazywano na konieczność aktywizacji mieszkańców obszaru rewitalizacji pomiędzy sobą oraz z resztą mieszkańców gminy a także na aspekt lepszego dostosowania przestrzeni obszaru do rekreacji, spędzania czasu wolnego czy możliwości realizacji swoich zainteresowań.

W szczególności mieszkańcy zgłosili następujące propozycje:

1. W związku z wciąż słabymi na tle innych gmin wynikami w nauce poza działaniami wyrównawczymi i rozwijającymi dla dzieci i młodzieży należy podnieść również jakość kadry



1. W zawiązku z wciąż słabymi na tle innych gmin wynikami w nauce poza działaniami wyrównawczymi i rozwijającymi dla dzieci i młodzieży należy podnieść również jakość kadry edukacyjnej, dać nauczycielom możliwość rozwoju i podnoszenia swoich kwalifikacji, ale także przyciągać dobrych nauczycieli do szkół w gminie, a szczególnie w obszarze rewitalizacji.
2. Istnieje potrzeba doposażenia ośrodka zdrowia w potrzebny sprzęt medyczny.
3. Propozycja włączenia Gminy w „Szlak bursztynowy”, który niesie za sobą możliwości dla mieszkańców.
4. Postulat utrzymania poczty w obszarze rewitalizacji
5. Postulat rozbudowy Domu Pomocy Społecznej
6. Propozycja zorganizowania miasteczka rowerowego w obszarze rewitalizacji oraz rozbudowy ścieżek rowerowych, które będą ułatwiały komunikację i będą ułatwiały dostęp do budynków użyteczności w obszarze rewitalizacji.
7. Potrzeba profesjonalnych instruktorów sportowych, żeby aktywizować dzieci i młodzież w oparciu o sport, ale również potrzebne jest odpowiednie wyposażenie istniejących obiektów sportowych i rekreacyjnych.
8. Lepsza organizacja ruchu samochodowego przy ul. Miechowskiej i Kolejowej (chodzi o skręt w lewo).
9. Potrzeba objęciem monitoringiem obszaru rewitalizacji dla poprawy bezpieczeństwa mieszkańców i przyjezdnych.
10. Adaptacja wieży ciśnień na jakieś cele gospodarcze lub rekreacyjno – kulturalne (np. powierzchnia wystawiennicza...), może przygotować ofertę inwestycyjną w oparciu m.in. o ten obiekt.
11. W częściach wspólnych budynków i spółdzielni wybudować altanki, jednak przy zaangażowaniu mieszkańców tych obiektów.
12. Zwiększyć ilość zieleni w centrum, zbudować park
13. Organizacja Sali szkoleniowej oraz placu manewrowego dla nauki jazdy.

Spotkanie zakończyło się ustaleniem, że w trakcie wdrażania Programu takich spotkań będzie więcej.

Na spotkaniu z przedsiębiorcami zgłoszono dwa postulaty:

- Informacje dla przedsiębiorców o możliwościach dofinansowania działalności gospodarczej
- Informacje o dostępnych szkoleniach
- Pomoc w poszukiwaniu pracowników

Poniżej zdjęcia ze spotkania:



## Raport z procesu konsultacji projektu GPR

### Konsultacje Projektu Gminnego Programu Rewitalizacji Gminy Charsznica na lata 2016-2025

Konsultacje Projektu Gminnego Programu Rewitalizacji Gminy Charsznica na lata 2016-2025 prowadzone były w okresie od 20 października 2016 do 18 listopada 2016 przy użyciu:

- 2 spotkań informacyjnych: w dniu 20 października i 7 listopada 2016 roku, których celem było zaprezentowanie programu oraz jego omówienie. Podczas spotkań omówiony został sposób zgłaszania uwag oraz formularz zgłaszania uwag.
- Zbierania uwag, opinii i propozycji w formie papierowej z wykorzystaniem formularza konsultacyjnego, który można było pobrać za pomocą strony internetowej [www.charsznica.pl](http://www.charsznica.pl) zakładka „Gminny Program Rewitalizacji”, oraz w Urzędzie Gminy Charsznica, gdzie można było na miejscu uzyskać pomoc w wypełnieniu formularza.

W wyniku konsultacji nie otrzymano zgłoszeń zmian przez mieszkańców, a naniesione zmiany wynikały ze zmian dotyczących kwot dofinansowania do projektów, które zostały zgłoszone po spotkaniu w Urzędzie Marszałkowskim Województwa Małopolskiego.



Zdjęcie: spotkanie konsultacyjne w dniu 20 października.

WÓJT GMINY  
*mgr inż. Jan Żebrak*